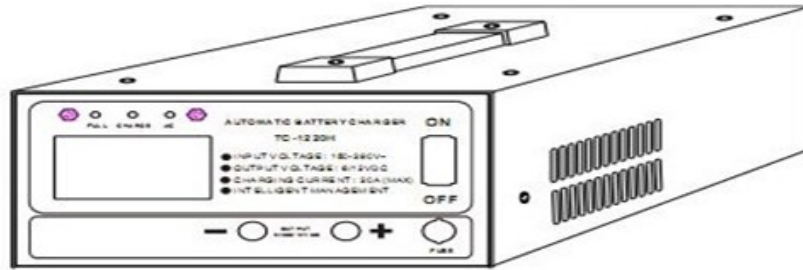


Εγχειρίδιο οδηγιών χρήσης




Αυτόματος φορτιστής μπαταριών

Μολύβδου WET, CALCIUM, AGM, GEL

3 - Σταδίων

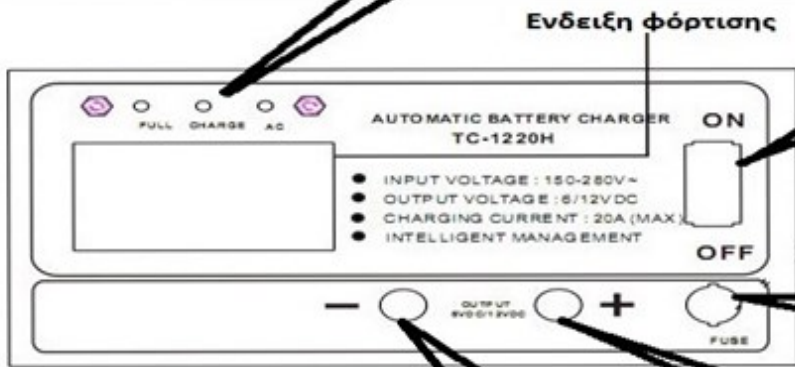


Μοντέλα : TC-2420H

-  AC Αν η ενδεικτική λυχνία είναι αναμμένη έχει AC τάση.
-  CHARGE Αν η ενδεικτική λυχνία είναι αναμμένη η μπαταρία φορτίζει.
-  FULL Αν η ενδεικτική λυχνία είναι αναμμένη η μπαταρία είναι φορτισμένη.

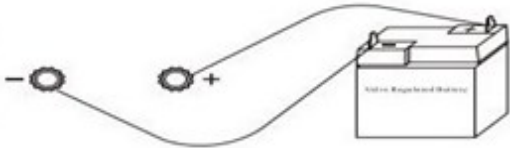
Αυτός είναι ο διακόπτης που ενεργοποιεί την συσκευή. Μετά από την κατάσταση ετοιμότητας βάλτε τον στην θέση ON για φόρτιση της μπαταρίας η στην θέση OFF για σβήσιμο της συσκευής.

Χρησιμοποιήστε ασφάλεια με τα ίδια χαρακτηριστικά για την αντικατάσταση.

Σημείωση

- Δέν επιτρέπεται η αναστροφή της πολικότητας της μπαταρίας, ελέγξτε την άνοδο και την κάθοδο προσεκτικά πριν την συνδέσετε με τον φορτιστή .
- Επιλέξτε την κατάλληλη DC τάση ανάλογα με τον τύπο μπαταρίας που θέλετε να φορτίσετε.



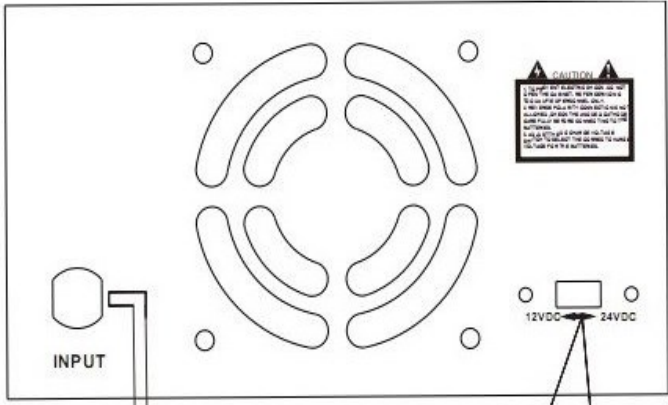
Τεχνικοί παράμετροι

MODEL	INPUT	OUTPUT	FUSE
TC-2420H	150-280VAC	12VDC/20A OR 24VDC/20A	5A

Τύπος μπαταρίας : 20AH~400AH(200AH καλύτερα)

Προσοχή

- Τοποθετήστε τον φορτιστή σε περιβάλλον:
- Με καλό αερισμό
- Που δεν εκτίθεται στο άμεσο ηλιακό φως ή σε πηγή θερμότητας
- Μακριά από παιδιά
- Μακριά από νερό, υγρασία, λάδι και γράσα



Παρακαλώ επιλέξτε με τον διακόπτη την κατάλληλη τάση 12V η 24 V σύμφωνα με τις προδιαγραφές φόρτισης της μπαταρίας σας.

